

Impact coronacrisis is fors, maar minder dan verwacht

*Onderzoeksresultaten vierde corona-enquête
Koninklijke CBM*

15 oktober 2020

Uitgevoerd door
Marktdata.nl

In opdracht van
CBM 

CONCEPT

Inhoud

Inleiding	3
1 Omzetverlies door corona	4
2 Verwachte omzetontwikkeling 2020	5
3 Verwachte omzetontwikkeling 2021	7
4 Verwachte ontwikkeling bedrijfsresultaat 2020	9
5 Verwachte ontwikkeling bedrijfsresultaat 2021	10
6 NOW1.0 regeling	11
7 NOW2.0 regeling	11
8 NOW3.0 regeling	12
9 Liquiditeit	13
10 Financiering	14
11 Investerings	15
12 Werknemers ontslaan vanwege corona	16
13 Toelevering van grondstoffen en/of materialen	19
14 Ontwikkeling aantal nieuwe orders/opdrachten	20
15 Problemen bij het plaatsen, monteren en uitleveren van goederen of producten	21
16 Samenvattende conclusies	22
17 Onderzoek verantwoording	25

Inleiding

Voor de vierde keer dit jaar presenteert Koninklijke CBM de resultaten van de corona-ledenenquête. De vorige enquête werd afgenomen in april 2020, aan het begin van de crisis. Het kabinet had voor het eerst ingrijpende beperkingen gepresenteerd en een pakket aan ondersteunende maatregelen. Niet alleen in Nederland maar ook in de ons omringende landen moesten woonwinkels hun deuren sluiten. Daarnaast werden bedrijven in de evenementenindustrie gedwongen hun productie te staken door het stilvallen van internationale beurzen. In de meubelindustrie en interieurbouw konden bedrijven gelukkig door blijven produceren, mede dankzij de specifieke brancheprotocollen van CBM.

In deze onzekere periode waren veel leden bezorgd over de impact van de 'intelligente lockdown' en de economische schade voor de meubelindustrie en interieurbouw en voor de Nederlandse samenleving. Dat bleek overduidelijk uit de resultaten van onze vorige corona-enquête aan het begin van de crisis. Leden voorspelden toen een omzetzaling van meer dan 25% en verwachtten voor heel 2020 meer dan duizend medewerkers te moeten ontslaan.

Begin oktober 2020, vijf maanden na de laatste enquête, hebben wij opnieuw een onderzoek gehouden onder onze leden. De online enquête liep van 29 september tot 5 oktober. Ook nu was de betrokkenheid van onze leden groot. Binnen twee dagen hadden ruim 220 respondenten de vragenlijst ingevuld en geretourneerd.

Met deze vierde enquête wilden wij polsen of leden nog steeds negatief zijn over de omzetontwikkeling en het aantal ontslagen. Verder hebben we gevraagd welke verwachtingen leden hebben over de ontwikkeling van het bedrijfsresultaat en over het komend jaar. Daarnaast wilden we weten of leden één of meer NOW-regelingen hebben aangevraagd en hoeveel omzet ze daadwerkelijk gerealiseerd hebben. Als laatste waren we ook benieuwd naar de verwachtingen omtrent de opdrachten en orders voor 2020 en 2021 en naar de financiën en investeringen.

Net als bij de vorige ledenenquête wilden wij de resultaten kunnen extrapoleren naar de gehele branche. Onderzoeksbureau Marktdata heeft voor ons de noodzakelijke berekeningen uitgevoerd. In dit rapport tref je de resultaten aan van onze vierde corona-enquête.

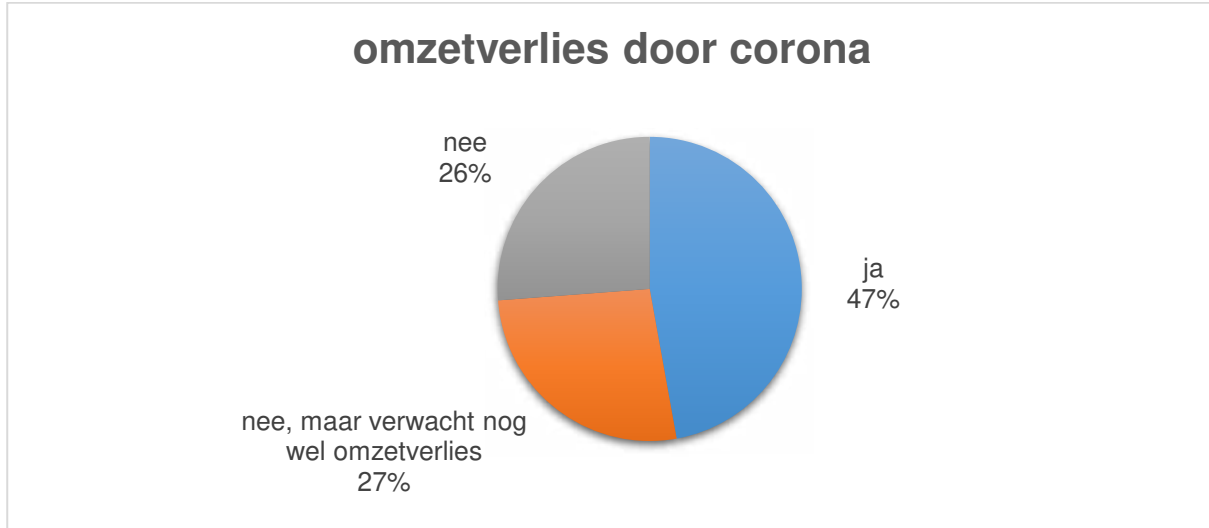
Recente ontwikkelingen corona

Vanwege de oplopende besmettingen is Nederland bij het schrijven van dit rapport in een tweede coronagolf terecht gekomen. Recent – 13 oktober – heeft het kabinet zware beperkende maatregelen afgekondigd voor de komende vier weken. Als dat geen verbetering oplevert, komt Nederland in een volledige lockdown. Voor een goede duiding van de resultaten in dit rapport is het belangrijk te melden dat deze nieuwe ontwikkelingen niet in de cijfers zijn meegenomen.

1 Omzetverlies door corona

Ondernemers is gevraagd of zij omzetverlies hebben door corona. Indien zij dat nu nog niet hebben maar wel omzetverlies verwachten, konden ze dit ook aangeven.

Vraag: Heeft je bedrijf omzetverlies door corona?



Bijna de helft (47%) van de bedrijven heeft omzetverlies door corona. Daarnaast heeft ruim een kwart (27%) van de ondernemers nu nog geen omzetverlies maar verwacht dit nog wel als gevolg van corona. 26% van de bedrijven heeft geen omzetverlies en verwacht dit ook niet.

In het vorige onderzoek over corona, dat in april is uitgevoerd, gaf 42% van de bedrijven aan toen al omzetverlies te hebben door corona en bijna de helft (49%) van de bedrijven verwachtte in de loop van dit jaar omzetverlies te hebben als gevolg van corona. Slechts 9% verwachtte toen geen omzetverlies. Daarmee lijkt het aandeel bedrijven dat met omzetverlies wordt geconfronteerd iets minder groot te zijn dan destijds werd verwacht.

2 Verwachte omzetontwikkeling 2020

Vraag: Hoe verwacht je dat de omzet van je bedrijf zich zal ontwikkelen over heel 2020 ten opzichte van 2019?



45% van de bedrijven voorziet over heel 2020 een omzetsdaling. 19% van de bedrijven verwacht een stijging van de omzet en 29% denkt dat de omzet gelijk zal blijven. 7% heeft geen idee hoe de omzet zich dit jaar zal ontwikkelen ten opzichte van 2019.

Bij een verwachte omzetstijging of omzetsdaling is vervolgens gevraagd met hoeveel procent de omzet waarschijnlijk zal stijgen of dalen. Van de bedrijven die een omzetsdaling verwachtten, voorziet 40% een omzetsdaling van 25% of meer, 60% verwacht een omzetsdaling tot 25%. Van de bedrijven die een omzetstijging verwachtten, voorziet 10% een omzetstijging van 25% of meer, de overige 90% stijgers verwachtten een omzetstijging tot 25%.

Raming totale omzetmutatie 2020

Om tot een goede raming van de verwachte omzetmutatie over 2020 te komen van de gehele branche, is eerst de brancheomzet over het jaar 2019 becijferd. Volgens cijfers van het CBS bedroeg de netto omzet van de SBI-code 31 (meubelindustrie) in het jaar 2018 4,25 miljard euro. Marktdata.nl heeft de omzetmutatie van CBM-leden, waarvan de jaaromzet van zowel 2018 als 2019 bekend is, opgeteld en de procentuele mutatie (+2,7%) geëxtrapoleerd op de CBS-cijfers. Dit resulteert in een brancheomzet van 4,37 miljard euro in het jaar 2019.

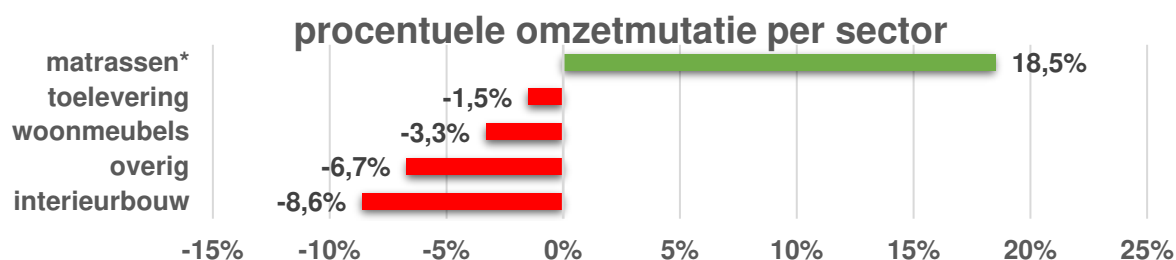
Op basis van de gemiddelde jaaromzet van de bedrijven, per categorie aantal werkzame personen van CBM, is de totale brancheomzet 2019 verdeeld over het aantal bedrijven per categorie 'aantal werkzame personen' (eerste kwartaal 2020 van het CBS). CBM heeft nauwelijks leden in de categorie 'één werkzame persoon', waardoor het verschil tussen de brancheomzet van het CBS en de doorrekening van de CBM-leden in deze categorie is rechtgetrokken. Vervolgens is de verwachte procentuele omzetmutatie per categorie 'aantal werkzame personen' doorgerekend op het aantal bedrijven dat volgens het CBS bestaat in het eerste kwartaal van 2020, met de gemiddelde bedrijfsomzet.

Dit resulteert in de volgende tabel.

	aantal bedrijven	gemiddelde omzet 2019 per bedrijf * € 1.000 euro	omzet 2019 totaal * €1.000	procentuele omzetmutatie 2020	totaal omzetmutatie 2020 * €1.000
TOTAAL gewogen	9.140	478	4.370.000	-8,8%	-383.112
1 werkzaam persoon	7.075	169	1.195.675	-18,3%	-219.207
2 tot 5 werkzame personen	1.355	485	657.175	-5,3%	-34.699
5 tot 10 werkzame personen	330	832	274.560	-3,3%	-9.152
10 tot 20 werkzame personen	220	1.818	399.960	-9,2%	-36.619
20 tot 50 werkzame personen	110	3.147	346.170	-9,1%	-31.485
50 tot 100 werkzame personen	35	16.921	592.235	-6,8%	-40.328
100 werkzame personen of meer	20	45.199	903.980	-1,3%	-11.623

Op basis van deze analyse komt het verwachte omzetverlies voor de branche in 2020 uit op 383 miljoen euro. Dit is het becijferde omzetverlies, gewogen op basis van de categorieën bedrijven met aantal werkzame personen. Opgemerkt dient te worden dat een groot deel van de omzetzaling te herleiden is tot de categorie bedrijven met één werkzaam persoon. Deze groep is zeer beperkt vertegenwoordigd in de respons, waardoor de nauwkeurigheid van dit cijfer beperkt is. De procentuele omzetzaling van de gehele branche komt daarmee uit op 8,8%. De sterkste procentuele omzetzaling is te vinden bij de bedrijven met één werkzame persoon (-18,3%) en bedrijven met tussen de 10 en 50 werkzame personen (circa -9,2%). Uit het vorige onderzoek over corona, dat in april is uitgevoerd, kwam een verwachte gemiddelde omzetzaling van 26,2% uit de bus en een verwachte krimp van de brancheomzet van 1,14 miljard euro. Het lijkt er op dat de eerste paniek daarmee is afgenomen.

Onderstaand figuur toont de gemiddelde omzetmutatie per sector (ongewogen gemiddelde van de respondenten).



*) op basis van slechts enkele respondenten

3 Verwachte omzetontwikkeling 2021

Vraag: Hoe verwacht je dat de omzet van je bedrijf zich zal ontwikkelen over 2021 ten opzichte van 2020?



Over de verwachte omzetontwikkeling in het jaar 2021 zijn de ondernemers sterk verdeeld. Ongeveer een kwart (24%) van de bedrijven voorziet in 2021 een omzetsdaling. 19% van de bedrijven verwacht een stijging van de omzet en 32% denkt dat de omzet gelijk zal blijven. Een kwart van de ondervraagde bedrijven heeft geen idee hoe de omzet zich in 2021 zal ontwikkelen ten opzichte van 2020.

Bij een verwachte omzetstijging of omzetsdaling is vervolgens gevraagd met hoeveel procent de omzet waarschijnlijk zal stijgen of dalen. Van de bedrijven die een omzetsdaling voorzien, verwacht 17% een omzetsdaling van 25% of meer. De overige 83% van de dalers voorziet een omzetsdaling tot 25%. Van de bedrijven die een omzetstijging verwachten voorziet 8% een omzetstijging van 25% of meer. De overige 92% stijgers verwachten een omzetstijging tot 25%.

Raming totale omzetmutatie 2021

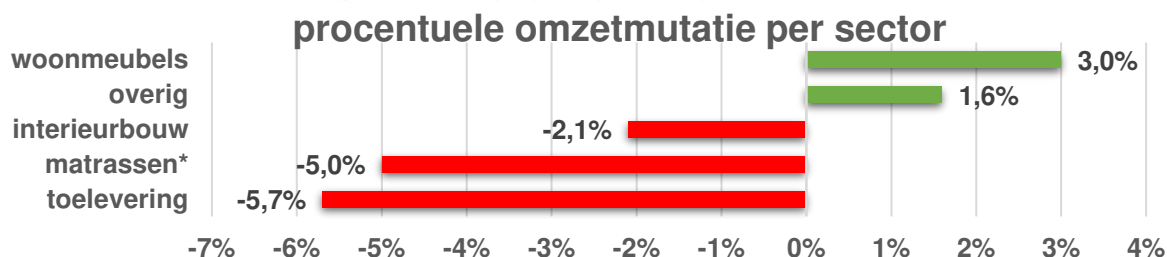
Net als bij de vorige paragraaf is de omzetmutatie voor de gehele branche becijferd voor 2021. De cijfers zijn doorgerekend met behulp van de verwachte omzetontwikkeling over 2020 die in de vorige paragraaf is geprognoseerd.

	aantal bedrijven	gemiddelde omzet 2020 per bedrijf * € 1.000 euro	omzet 2020 totaal * €1.000	procentuele omzetmutatie 2021	totaal omzetmutatie 2021 * €1.000
TOTAAL gewogen	9.140	447	3.986.888	-0,8%	-32.526
1 werkzaam persoon	7.075	138	976.468	*	*
2 tot 5 werkzame personen	1.355	459	622.476	-1,7%	-10.271
5 tot 10 werkzame personen	330	804	265.408	0,2%	415
10 tot 20 werkzame personen	220	1.652	363.341	-1,5%	-5.450
20 tot 50 werkzame personen	110	2.861	314.685	-2,7%	-8.392
50 tot 100 werkzame personen	35	15.769	551.907	2,2%	12.142
100 werkzame personen of meer	20	44.618	892.357	-2,4%	-20.970

*) geen respondenten

Op basis van deze analyse komt het verwachte omzetverlies voor de branche in 2021 uit op 33 miljoen euro. De procentuele omzetzakking van de gehele branche komt daarmee uit op 0,8%. Hierbij dient te worden opgemerkt dat er geen respondenten waren in de categorie van 1 werkzame persoon die een omzetmutatie heeft aangegeven voor 2021 (alle respondenten in deze categorie hebben "weet niet" ingevuld). Hierdoor is deze groep buiten de doorrekening gehouden. De verschillen tussen de categorieën aantal werkzame personen zijn beperkt.

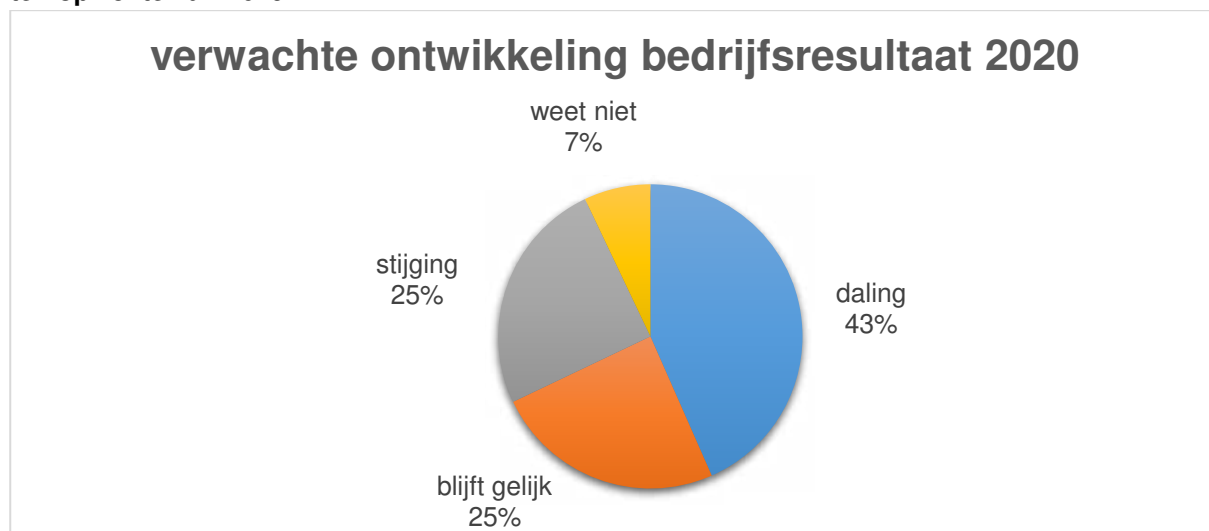
Onderstaand figuur toont de gemiddelde omzetmutatie per sector (ongewogen gemiddelde van de respondenten).



*) op basis van slechts enkele respondenten

4 Verwachte ontwikkeling bedrijfsresultaat 2020

Vraag: Hoe verwacht je dat het bedrijfsresultaat van je bedrijf zich zal ontwikkelen over heel 2020 ten opzichte van 2019?



43% van de bedrijven voorziet over heel 2020 een daling van het bedrijfsresultaat. Een kwart van de bedrijven verwacht een stijging van het resultaat en een kwart denkt dat het bedrijfsresultaat gelijk zal blijven. 7% van de ondervraagden heeft geen idee hoe het bedrijfsresultaat zich dit jaar zal ontwikkelen ten opzichte van 2019.

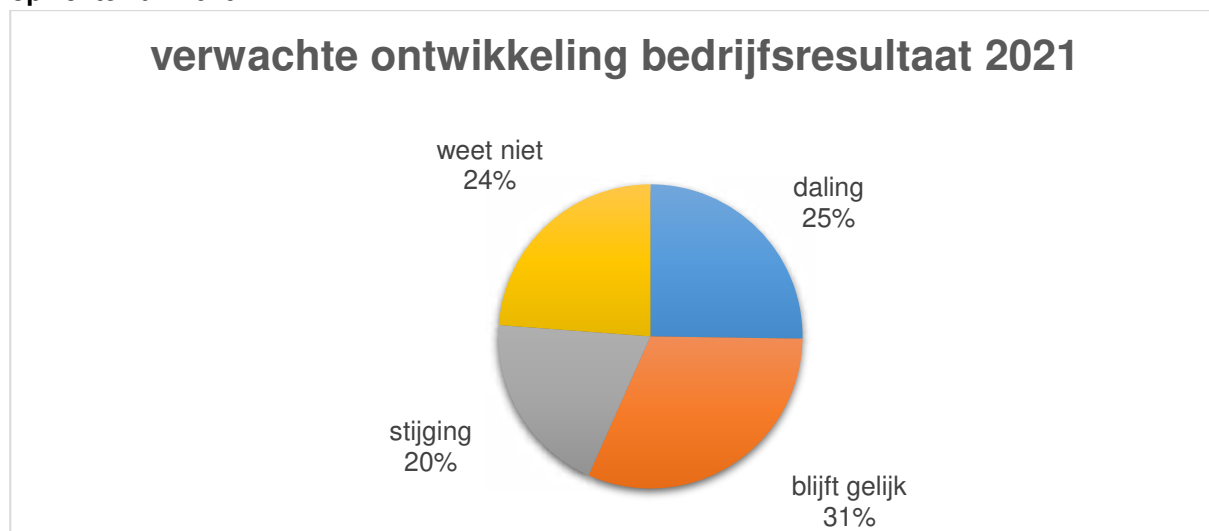
Bij een verwachte stijging of daling van het bedrijfsresultaat is vervolgens gevraagd met hoeveel procent het bedrijfsresultaat waarschijnlijk zal stijgen of dalen. Van de bedrijven die een daling van het resultaat verwachten, voorziet 47% een resultaatdaling van 25% of meer. De overige 53% van de dalers verwachten een resultaatdaling tot 25%. Van de bedrijven die een stijging verwachten, voorspelt 12% een resultaatstijging van 25% of meer. De overige 88% van de stijgers verwacht een resultaatstijging tot 25%.

De volgende tabel toont de verwachte (ongewogen) procentuele mutaties van het bedrijfsresultaat over heel 2020 binnen de verschillende segmenten.

	procentuele mutatie bedrijfsresultaat 2020
TOTAAL	-8,5%
1 werkzaam persoon	-20,0%
2 tot 5 werkzame personen	-4,6%
5 tot 10 werkzame personen	-0,6%
10 tot 20 werkzame personen	-9,8%
20 tot 50 werkzame personen	-19,6%
50 tot 100 werkzame personen	-11,3%
100 werkzame personen of meer	-1,3%
interieurbouw	-11,0%
woonmeubels	-2,3%
matrassen	5,0%
toelevering	-4,4%
overig	-8,3%

5 Verwachte ontwikkeling bedrijfsresultaat 2021

Vraag: Hoe verwacht je dat het bedrijfsresultaat van je bedrijf zich zal ontwikkelen over 2021 ten opzichte van 2020?



Net zo als bij de verwachte omzetontwikkeling in 2020 zijn de ondernemers ook sterk verdeeld over de verwachte ontwikkeling van het bedrijfsresultaat in het jaar 2021. Een kwart van de bedrijven voorziet in 2021 een daling van het bedrijfsresultaat. 20% van de bedrijven verwacht een stijging van het resultaat en 31% denkt dat het bedrijfsresultaat gelijk zal blijven. Bijna een kwart van de ondervraagde bedrijven heeft geen idee hoe het bedrijfsresultaat zich in 2021 zal ontwikkelen ten opzichte van 2020.

Bij een verwachte stijging of daling van het bedrijfsresultaat is vervolgens gevraagd met hoeveel procent het bedrijfsresultaat waarschijnlijk zal stijgen of dalen. Van de bedrijven die een daling van het resultaat verwachten, voorspelt 24% een resultaatdaling van 25% of meer. De overige 76% van de dalers voorspelt een resultaatdaling tot 25%. Van de bedrijven die een stijging verwachten, voorziet 21% een resultaatstijging van 25% of meer. De overige 79% van de stijgers voorziet en een resultaatstijging tot 25%.

De volgende tabel toont de verwachte (ongewogen) procentuele mutaties van het bedrijfsresultaat over 2021 binnen de verschillende segmenten.

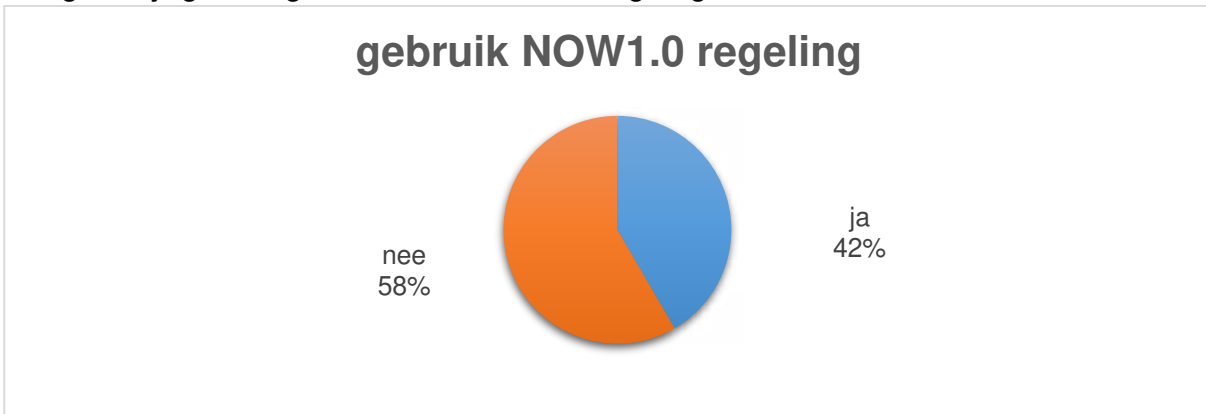
	procentuele mutatie bedrijfsresultaat 2021
TOTAAL	-1,1%
1 werkzaam persoon	*
2 tot 5 werkzame personen	-1,5%
5 tot 10 werkzame personen	-1,7%
10 tot 20 werkzame personen	-0,4%
20 tot 50 werkzame personen	0,6%
50 tot 100 werkzame personen	1,8%
100 werkzame personen of meer	-6,0%
interieurbouw	-0,9%
woonmeubels	3,8%
matrassen	-10,0%
toelevering	-7,8%
overig	-1,6%

*) geen respondenten

6 NOW1.0 regeling

Ondernemers is gevraagd of zij gebruik hebben gemaakt van de NOW1.0 regeling. Indien zij daar gebruik van hebben gemaakt, is vervolgens gevraagd voor hoeveel procent men heeft aangevraagd en wat het uiteindelijk gerealiseerde percentage is.

Vraag: Heb je gebruik gemaakt van de NOW1.0 regeling?



42% van de bedrijven heeft gebruik gemaakt van de NOW1.0 regeling. Uit het vorige onderzoek over corona, dat in april is uitgevoerd, kwam naar voren dat 70% van de bedrijven van plan was een aanvraag in te dienen voor de NOW regeling. De ondernemingen die gebruik hebben gemaakt van de NOW1.0 regeling hebben gemiddeld voor 49% aangevraagd. Het uiteindelijk gerealiseerde percentage bedraagt 36%. Het gerealiseerde percentage is daarmee 13% lager dan het aangevraagde percentage.

7 NOW2.0 regeling

Ondernemers is ook gevraagd of zij gebruik hebben gemaakt van de NOW2.0 regeling. Indien zij daar gebruik van hebben gemaakt, is vervolgens gevraagd voor hoeveel procent men heeft aangevraagd en wat het uiteindelijk gerealiseerde percentage is.

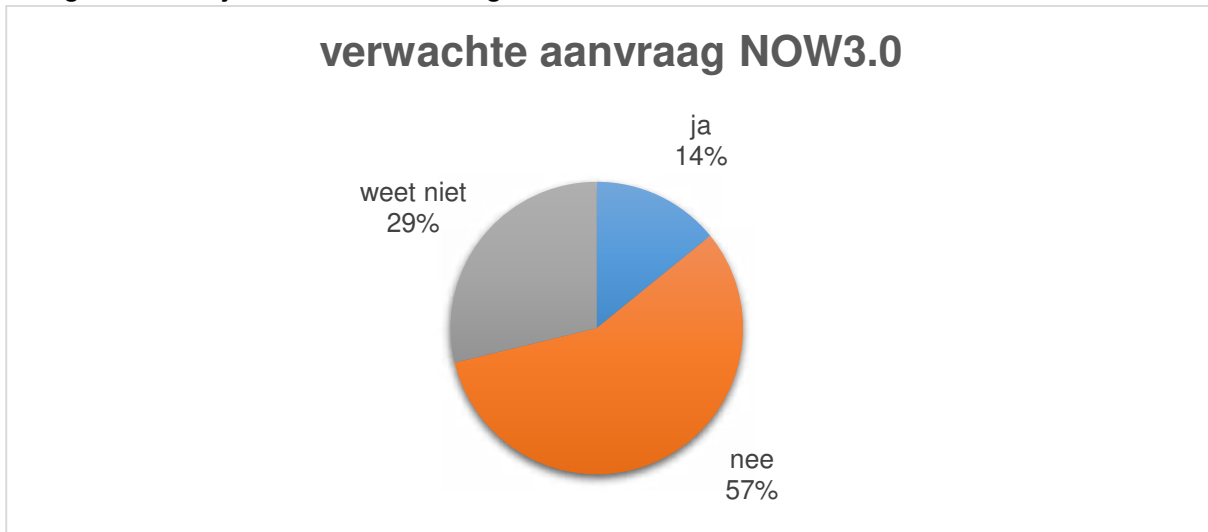
Vraag: Heb je gebruik gemaakt van de NOW2.0 regeling?



22% van de bedrijven heeft gebruik gemaakt van de NOW2.0 regeling. Dat is bijna een halvering ten opzichte van het gebruik van de NOW1.0 regeling. 79% van de bedrijven die gebruik hebben gemaakt van de NOW2.0 regeling heeft ook gebruik gemaakt van de NOW1.0 regeling. De ondernemingen die gebruik hebben gemaakt van de NOW2.0 regeling hebben gemiddeld voor 38% aangevraagd. Het uiteindelijk gerealiseerde percentage bedraagt 28%. Het gerealiseerde percentage is daarmee 10% lager dan het aangevraagde percentage.

8 NOW3.0 regeling

Vraag: Verwacht je NOW3.0 aan te vragen?

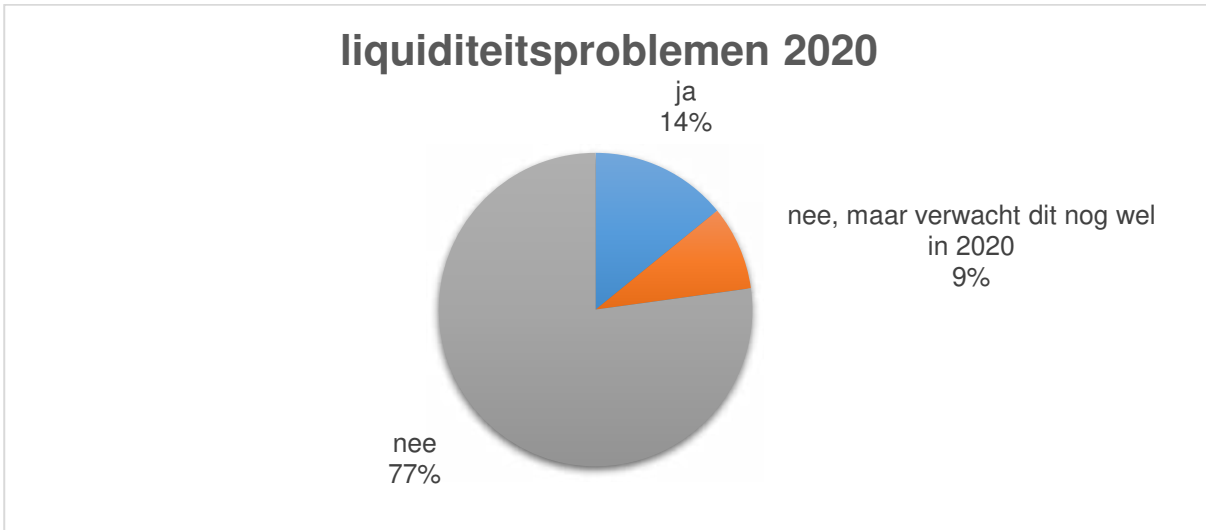


14% van de bedrijven verwacht NOW3.0 aan te vragen. Van deze bedrijven heeft 69% ook gebruik gemaakt van de NOW2.0 regeling. 57% van de ondervraagden verwacht de NOW3.0 regeling niet aan te vragen en 29% weet het niet.

9 Liquiditeit

Ondernemers is gevraagd of zij liquiditeitsproblemen hebben. Indien zij dat nu nog niet hebben maar wel verwachten in 2020, kon men dit ook aangeven.

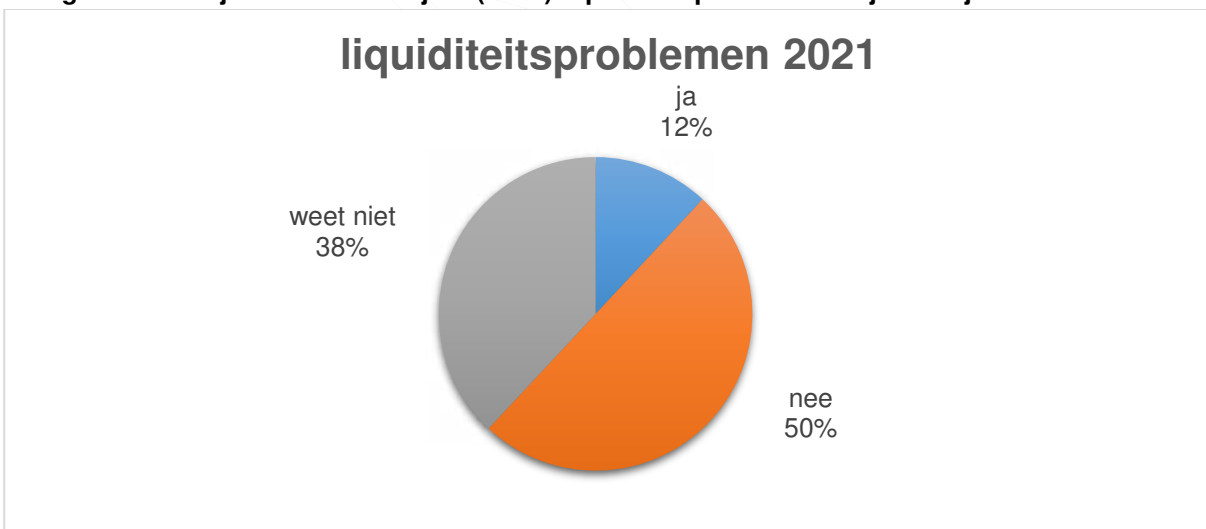
Vraag: Heb je dit jaar (2020) liquiditeitsproblemen (gehad) in je bedrijf?



14% van de bedrijven heeft dit jaar (2020) liquiditeitsproblemen (gehad) in het bedrijf. Nog eens 9% van de bedrijven heeft geen liquiditeitsproblemen maar verwacht dat dit jaar nog wel te gaan krijgen. 77% van de bedrijven heeft en verwacht dit jaar geen liquiditeitsproblemen. Uit de peiling in april kwam naar voren dat 56% van de bedrijven dit jaar liquiditeitsproblemen verwachtte. Ook hier lijkt de grote paniek voorbij.

Een zelfde soort vraag is gesteld voor volgend jaar (2021):

Vraag: Verwacht je het komende jaar (2021) liquiditeitsproblemen in je bedrijf?

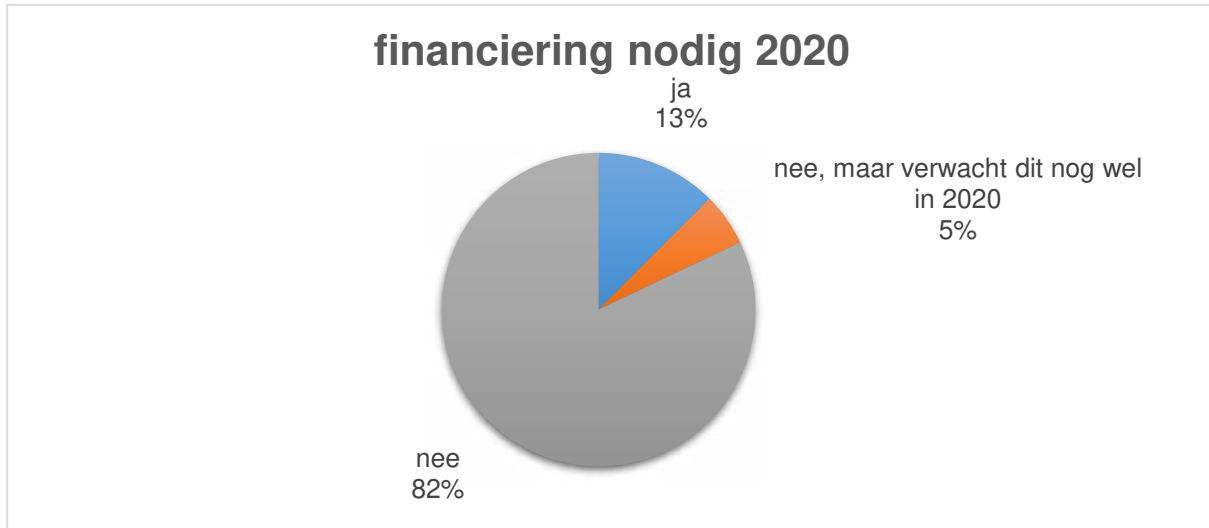


12% van de bedrijven verwacht komend jaar (2021) liquiditeitsproblemen in het bedrijf. De helft van de bedrijven voorziet voor het komende jaar geen liquiditeitsproblemen. 38% weet het niet.

10 Financiering

Ondernemers is gevraagd of zij financiering nodig hebben (gehad) in 2020. Indien zij dat nu nog niet nodig hebben maar wel verwachten in 2020, kon men dit ook aangeven.

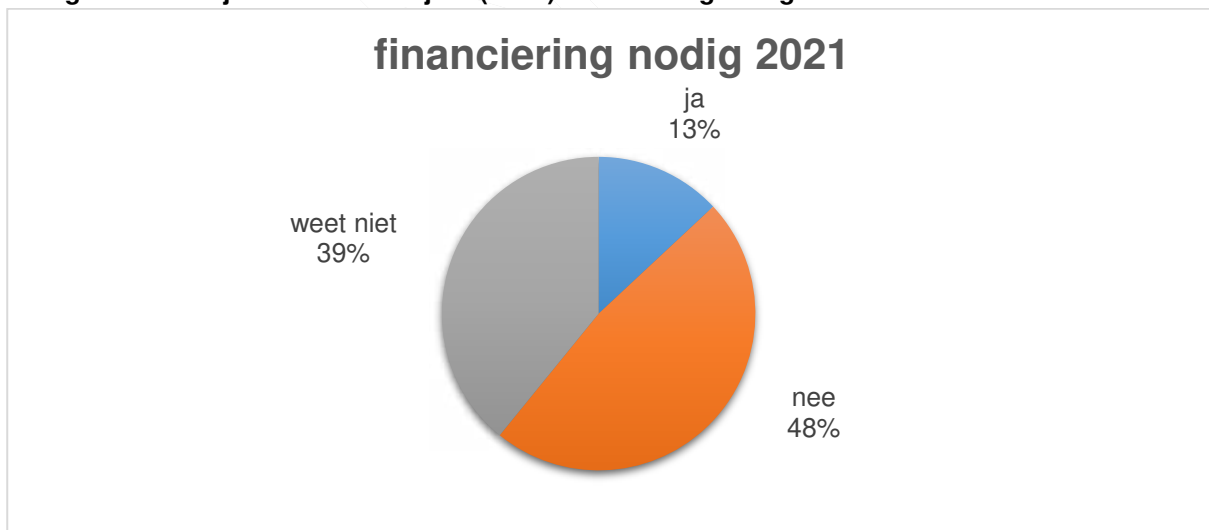
Vraag: Heb je financiering nodig (gehad) in 2020?



13% van de bedrijven heeft dit jaar (2020) financiering nodig (gehad). Nog eens 5% van de bedrijven heeft dit jaar geen financiering nodig gehad maar verwacht dat dit jaar nog wel nodig te hebben. 82% van de bedrijven heeft en verwacht dit jaar geen financiering nodig te hebben. Uit de peiling in april kwam nog naar voren dat 42% van de bedrijven dit jaar financiering verwachtte nodig te hebben.

Een zelfde soort vraag is gesteld voor volgend jaar (2021):

Vraag: Verwacht je het komende jaar (2021) financiering nodig te hebben?



13% van de bedrijven verwacht komend jaar (2021) financiering nodig te hebben. Bijna de helft van de bedrijven (48%) voorziet voor het komende jaar geen financiering nodig te hebben. 39% weet het niet.

11 Investerings

Vraag: Hoe denk je de komende 12 maanden invulling te kunnen geven aan - al dan niet geplande - investeringen (machines, voorraden, nieuwe collecties, etc.)?



29% van de bedrijven stelt investeringen uit. 15% van de bedrijven heeft geen investeringen of investeringsplannen. Van de bedrijven die nog wel investeren of investeringsplannen hebben, denkt een groot deel dit uit eigen middelen te (gaan) doen. Ten opzichte van het onderzoek in april is het aandeel bedrijven dat geen investeringsplannen heeft met 8% afgenomen. Ook het aandeel dat investeringen uitstelt, is flink teruggelopen van 48% naar 29%. Investerings uit eigen middelen is bijna verdubbeld, van 20% in april tot 38% nu.

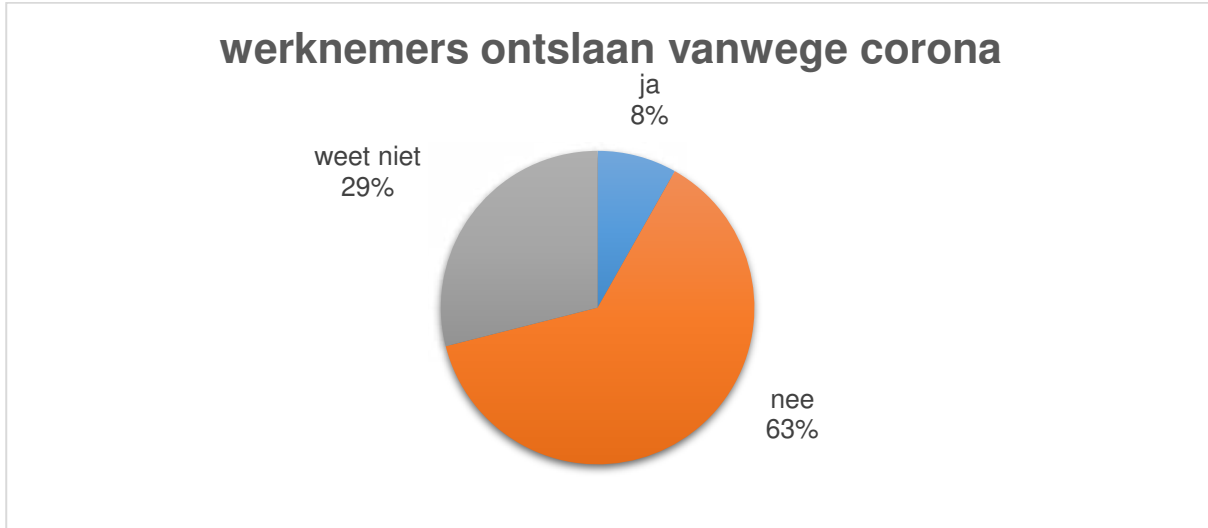
In de categorie "anders" is een toelichting gevraagd. De individuele toelichting van deze respondenten is als volgt:

- Er zijn ontwikkelingsplannen voor ons terrein vanuit de gemeente, waarschijnlijk financiering hiervoor regelen bij investeerders. Niet bij de bank of een kredietverzekeraar.
- Investering komt deels uit eigen middelen en deels krediet.
- Investerings uit eigen middelen, indien teveel of te duur dan prioriteiten stellen en deels uitstellen.
- Investerings vanuit Moedermaatschappij.
- Investerings zullen aan de hand van de ontwikkelings plaatsvinden.
- Privé.
- Vanuit de moederorganisatie.
- Via eigen middelen en leasemaatschappij.

12 Werknemers ontslaan vanwege corona

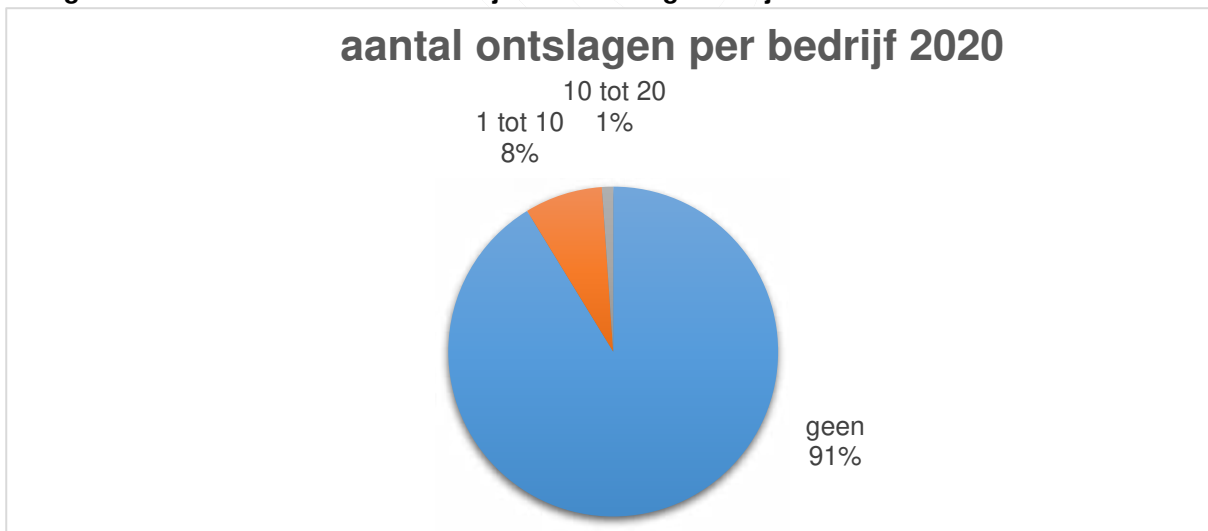
Ondernemers is gevraagd of zij de komende 12 maanden verwachten werknemers te moeten ontslaan als gevolg van corona.

Vraag: Verwacht je de komende 12 maanden werknemers te moeten ontslaan vanwege corona?



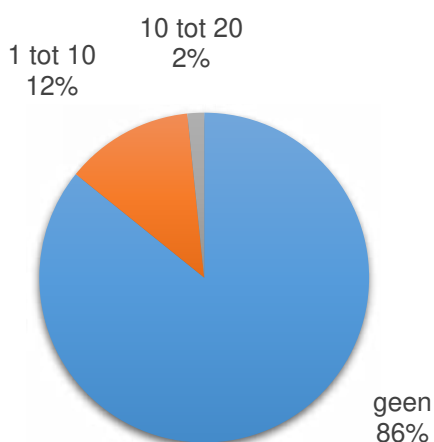
8% van de bedrijven verwacht in de komende 12 maanden werknemers te moeten ontslaan vanwege corona. 63% verwacht geen werknemers te hoeven ontslaan en 29% weet het nog niet. De volgende twee figuren tonen de procentuele verdeling van het verwachte aantal ontslagen per bedrijf per tijdvak.

Vraag: Hoeveel werknemers verwacht je over de volgende tijdvakken te moeten ontslaan?



91% van de bedrijven verwacht dit jaar (2020) geen werknemers te moeten ontslaan. Dat is een forse verbetering ten opzichte van de onderzoeksresultaten van het onderzoek in april, toen slechts 68% verwachte geen werknemers te moeten ontslaan.

aantal ontslagen per bedrijf 2021



86% van de bedrijven verwacht in het jaar 2021 geen werknemers te moeten ontslaan. Daarmee lijkt het aantal ontslagen in 2021 een fractie groter te worden dan in het lopende jaar 2020.

Raming totaal aantal ontslagen werknemers 2020 en 2021

Om tot een goede raming van het verwachte aantal ontslagen werknemers over 2020 en 2021 te komen van de gehele branche, is eerst het totaal aantal werknemers in de branche becijferd. Het gemiddeld aantal werknemers per categorie 'aantal werkzame personen' is becijferd op basis van het ledenbestand van CBM. Bij het doorrekenen van deze gegevens naar het totaal aantal bedrijven per categorie 'aantal werkzame personen' van het CBS komt het totaal aantal werknemers van de gehele branche uit op 18.563. Dit komt redelijk overeen met het aantal werknemers dat het CBS registreert in het jaar 2018, namelijk 19.600.

Vervolgens is het verwachte percentage ontslagen werknemers per categorie 'aantal werkzame personen' doorgerekend op het aantal bedrijven dat volgens het CBS bestaat in het eerste kwartaal van 2020. Dat resulteert in de volgende tabel.

	gemiddeld aantal werknemers	totaal aantal werknemers branche	percentage ontslagen 2020	totaal aantal ontslagen 2020	percentage ontslagen 2021	totaal aantal ontslagen 2021
TOTAAL		18.563	1,8%	328	3,2%	589
1 werkzaam persoon	0,2	1.415	0,0%	0	0,0%	0
2 tot 5 werkzame personen	2,6	3.523	4,4%	156	8,9%	313
5 tot 10 werkzame personen	6,8	2.244	1,6%	37	1,2%	28
10 tot 20 werkzame personen	13,1	2.882	2,6%	75	3,5%	100
20 tot 50 werkzame personen	26,6	2.926	1,0%	29	3,2%	93
50 tot 100 werkzame personen	59,1	2.069	1,0%	21	2,0%	41
100 werkzame personen of meer	175,2	3.504	0,3%	10	0,4%	15

2020

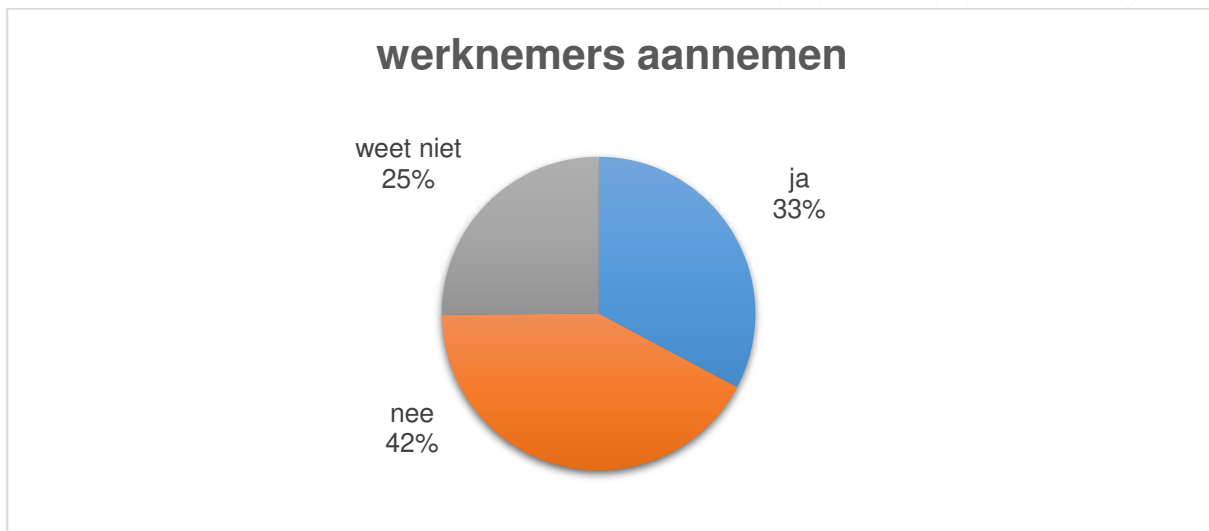
Op basis van deze analyse komt het verwachte aantal ontslagen werknemers voor de branche in 2020 uit op 328. Het aantal werknemers zal volgens bovenstaande berekening in het jaar 2020 met 1,8% afnemen. Het verwachte aantal ontslagen ligt daarmee beduidend lager dan bij de vorige meting van april. De sterkste procentuele daling (-4,4%) is te vinden bij bedrijven met tussen de 2 en 5 werkzame personen.

2021

Het verwachte aantal ontslagen werknemers voor de branche in 2021 komt uit op bijna 589. Het aantal werknemers zal volgens de berekening in het jaar 2021 met 3,2% afnemen. De sterkste procentuele daling (-8,9%) is ook in het jaar 2021 te vinden bij bedrijven met tussen de 2 en 5 werkzame personen.

Naast de meting van het aantal ontslagen vanwege corona is er tevens gevraagd of men de komende 12 maanden verwacht, ondanks corona, werknemers te moeten aannemen.

Vraag: Verwacht je de komende 12 maanden, ondanks corona, werknemers aan te moeten nemen?



33% van de bedrijven verwacht in de komende 12 maanden werknemers te moeten aannemen. 42% verwacht geen werknemers te hoeven aannemen en een kwart van de ondervraagden weet het nog niet.

13 Toelevering van grondstoffen en/of materialen

Ondernemers is gevraagd of zij in de komende 12 maanden verwachten problemen te krijgen met de toelevering van grondstoffen en/of materialen.

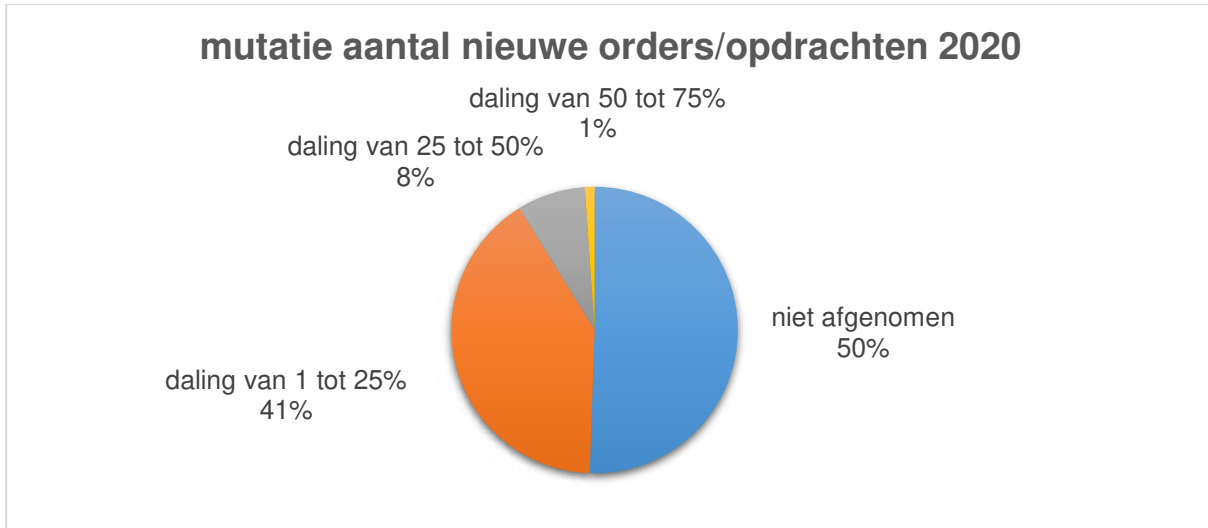
Vraag: Verwacht je de komende 12 maanden problemen te krijgen met de toelevering van grondstoffen en/of materialen?



11% van de bedrijven heeft nu al problemen met de toelevering van grondstoffen en/of materialen. Nog eens 33% van de bedrijven verwacht hier de komende 12 maanden problemen mee te gaan krijgen. Ruim de helft van de bedrijven (56%) verwacht geen problemen met de toelevering van grondstoffen en/of materialen. Ten opzichte van de peiling in april is de situatie op het gebied van toelevering aanzienlijk verbeterd. In april gaf 37% aan toen al problemen te hebben met de toelevering van grondstoffen en/of materialen. Momenteel heeft slechts 11% problemen met de toelevering van grondstoffen en/of materialen. Het aandeel bedrijven dat überhaupt geen problemen verwacht, is ook sterk gestegen van 24% in april tot 56% nu.

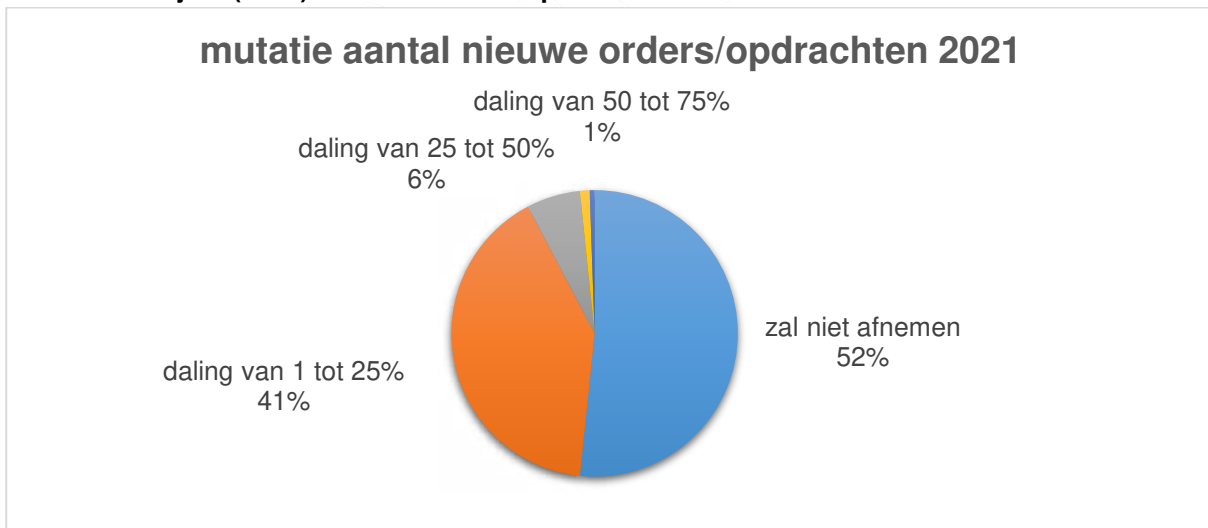
14 Ontwikkeling aantal nieuwe orders/opdrachten

Vraag: Met hoeveel procent is het aantal nieuwe orders of opdrachten in je bedrijf dit jaar (2020) afgenomen ten opzichte van 2019?



De ontwikkeling van het aantal nieuwe orders of opdrachten is aanzienlijk verbeterd ten opzichte van de meting in april, toen bij 84% van de bedrijven het aantal nieuwe orders/opdrachten was afgenomen. Uit de nieuwe meting blijkt dat bij de helft van de bedrijven het aantal nieuwe orders of opdrachten in 2020 niet is afgenomen. Bij 9% van de bedrijven is het aantal nieuwe orders of opdrachten met 25% of meer gedaald.

Vraag: Met hoeveel procent verwacht je dat het aantal nieuwe orders of opdrachten in je bedrijf het komende jaar (2021) zal afnemen ten opzichte van 2020?

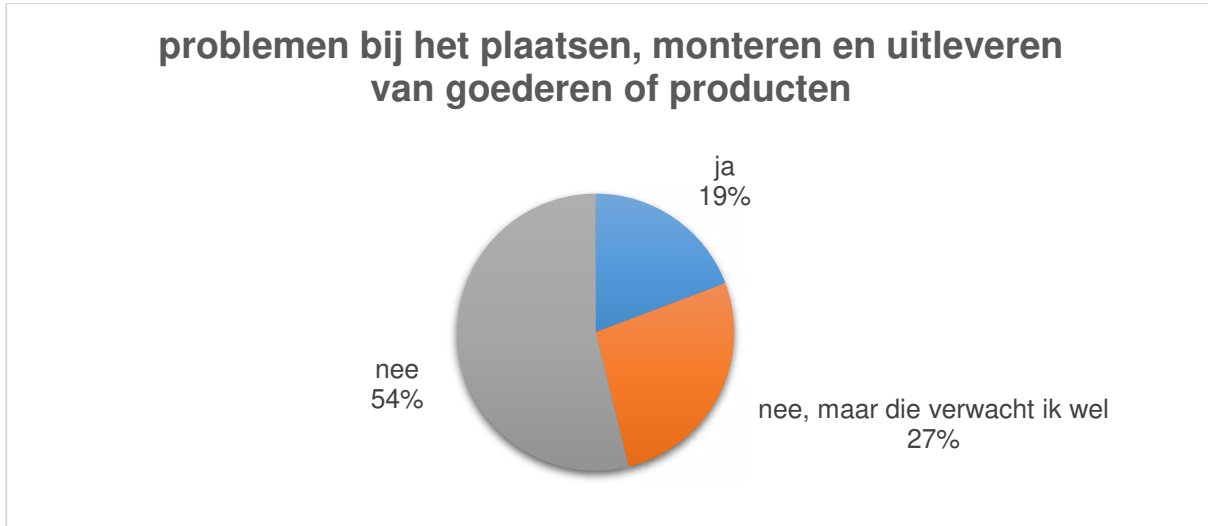


Ruim de helft van de bedrijven verwacht dat in het jaar 2021 het aantal nieuwe orders of opdrachten niet zal afnemen. 41% van de bedrijven verwacht dat het aantal nieuwe orders of opdrachten tussen de 1 en 25% zal dalen in 2021. 7% van de ondernemers voorziet een daling van 25% of meer.

15 Problemen bij het plaatsen, monteren en uitleveren van goederen of producten

Ondernemers is gevraagd of zij problemen hebben bij het plaatsen, monteren en uitleveren van goederen of producten

Vraag: Heb je problemen bij het plaatsen, monteren en uitleveren van goederen of producten?



19% van de bedrijven heeft nu al problemen bij het plaatsen, monteren en uitleveren van goederen of producten. 54% van de bedrijven heeft of verwacht geen, problemen bij het plaatsen, monteren en uitleveren van goederen of producten. 27% heeft nu nog geen problemen bij het plaatsen, monteren en uitleveren van goederen of producten maar verwacht daar nog wel tegenaan te gaan lopen.

Ten opzichte van de peiling in april is de situatie op het gebied van plaatsen, monteren en leveren aanzienlijk verbeterd. In april gaf 38% aan toen al problemen te hebben bij het plaatsen, monteren en uitleveren van goederen of diensten. Momenteel heeft slechts 19% problemen op dit gebied. Het aandeel bedrijven dat sowieso geen problemen verwacht is ook sterk gestegen van 35% in april tot 54% nu.

16 Samenvattende conclusies

1. De helft (47%) van de bedrijven geeft aan omzetverlies te leiden door corona, een kwart (27%) heeft nog geen verlies maar verwacht dat wel. Het totaal aantal bedrijven dat omzetverlies heeft of verwacht, is sinds de laatste peiling in april van dit jaar teruggelopen van 91% naar 74%. Het aantal bedrijven dat geen omzetverlies verwacht, is in diezelfde tijd gestegen van 9% naar 26%. Conclusie is dat het verwachte omzetverlies vanwege corona minder massaal is dan aan het begin van de crisis gedacht.
2. Ondernemers hebben uiteenlopende omzetverwachtingen over het jaar 2020. Van de bedrijven die een omzetsdaling verwachten betreft het in 40% een omzetsdaling van 25% of meer. Bij de overige 60% van bedrijven met een verwachte omzetsdaling voorziet men een omzetsdaling tot 25%. Van de bedrijven die een omzetsstijging verwachten betreft het in 10% een omzetsstijging van 25% of meer.
3. Voor heel 2020 komt het verwachte omzetverlies voor de meubelindustrie en interieurbouw uit op 383 miljoen euro. Dat is aanmerkelijk lager dan bij de enquête in april, (1,1 miljard omzetverlies) maar nog steeds een aanzienlijk bedrag. Zoals uit onderstaande tabel blijkt, komt een groot deel van de omzetsdaling (18,3%) voor rekening van bedrijven met 1 werkzame persoon (zzp-ers). De procentuele daling van de gehele branche komt uit op 8,8%. In april was de gemiddelde omzetsdaling nog 26,6%. Het omzetverlies is in oktober nog steeds fors, maar wel minder dan in april van dit jaar. Na de eerste grote schok van de coronacrisis zijn bedrijven wat genuanceerder geworden over de impact van de coronacrisis dan in april van dit jaar. Met een omzetverlies van een kleine 9% doet de meubelindustrie en interieurbouw het net iets beter dan de recent geprognostiseerde daling voor de hele Nederlandse economie (9,5%). Eindconclusie is dat de impact nog steeds fors is, maar wel minder dan verwacht.

	aantal bedrijven	gemiddelde omzet 2019 per bedrijf * € 1.000 euro	omzet 2019 totaal * €1.000	procentuele omzetmutatie 2020	totaal omzetmutatie 2020 * €1.000
TOTAAL gewogen	9.140	478	4.370.000	-8,8%	-383.112
1 werkzaam persoon	7.075	169	1.195.675	-18,3%	-219.207
2 tot 5 werkzame personen	1.355	485	657.175	-5,3%	-34.699
5 tot 10 werkzame personen	330	832	274.560	-3,3%	-9.152
10 tot 20 werkzame personen	220	1.818	399.960	-9,2%	-36.619
20 tot 50 werkzame personen	110	3.147	346.170	-9,1%	-31.485
50 tot 100 werkzame personen	35	16.921	592.235	-6,8%	-40.328
100 werkzame personen of meer	20	45.199	903.980	-1,3%	-11.623

4. Een kwart (24%) van de bedrijven verwacht omzetsdaling over heel 2021, één op de drie bedrijven (32%) verwacht gelijkblijvende omzet, één op de vijf bedrijven verwacht omzetsstijging en een kwart weet het niet. Conclusie is dat ondernemers sterk verdeeld zijn over de omzetverwachting voor 2021.

Op basis van de gegevens over omzetontwikkeling voor 2020, is de omzetmutatie voor 2021 becijferd voor de gehele branche. Uit de berekening blijkt dat het verwachte omzetverlies voor de gehele branche in 2021 uitkomt op 33 miljoen euro.

5. Ruim vier op de tien (43%) bedrijven verwacht voor heel 2020 daling van het bedrijfsresultaat. Van de bedrijven die een daling van het resultaat verwachten, betreft het in 47% een resultaatdaling van 25% of meer. Een kwart van de bedrijven verwacht dat het bedrijfsresultaat gelijk blijft en een kwart verwacht dat het bedrijfsresultaat zal stijgen. Conclusie is dat de impact van de corona crisis verschillend uitpakt voor bedrijven in onze branche. Gemiddeld verwachten ondernemers dat het resultaat over heel 2020 daalt met 8,5%. Bedrijven in de interieurbouw hebben relatief gezien de grootste daling van het bedrijfsresultaat (-11%). De verwachtingen over het bedrijfsresultaat voor 2021 laat een soortgelijke divers beeld zien als in 2020; 25% verwacht daling, 20% verwacht stijging, 31% blijft gelijk en 25% weet het niet.
6. Ondernemers is ook gevraagd naar het gebruik van de NOW-regelingen. Vier van de tien (42%) ondernemers hebben NOW1 aangevraagd. Ter vergelijking, in april dacht nog 70% hier gebruik van te gaan maken. Gemiddeld hebben ondernemers voor 49% NOW1 aangevraagd en dit ook voor 36% procent gerealiseerd. Eén op de vijf (22%) ondernemers heeft ook gebruik gemaakt van de NOW2 regeling. Van deze groep haf het merendeel (79%) ook al NOW1 aangevraagd. Gemiddeld vroegen ondernemers voor 38% NOW2 aan en werd dit voor 28% gerealiseerd. De NOW3 is door 14% van de ondernemers aangevraagd, 69% van deze groep had ook al NOW2 aangevraagd. Ruim de helft (57%) van de respondenten verwacht NOW3 niet nodig te hebben; 29% weet het nog niet. Conclusie is dat de NOW-regelingen bij een groot deel van onze ondernemers in een behoefte heeft voorzien. Ondernemers vroegen meer aan dan zij daadwerkelijk realiseerden. Gaande het jaar hadden steeds minder ondernemers de NOW nodig.
7. Ruim driekwart (77%) van de ondernemers geeft aan geen liquiditeitsproblemen te hebben in 2020, een kwart (23%) heeft of verwacht dat wel. Ondanks de NOW-regelingen geeft 14% aan liquiditeitsproblemen te hebben en 9% verwacht dat dit jaar nog te krijgen. Voor 2021 verwacht de helft van de ondernemers geen liquiditeitsproblemen en 38% weet dat nog niet. Ondanks NOW3 verwacht ruim één op de tien (12%) bedrijven liquiditeitsproblemen in 2021. Het overgrote deel (82%) geeft aan voor 2020 geen financiering nodig te hebben, 13% verwacht dat wel. De helft (48%) van de respondenten verwacht in 2021 geen financiering nodig te hebben, 39% weet dat nog niet. Conclusie is dat de NOW-regelingen ervoor gezorgd hebben dat bedrijven minder liquiditeitsproblemen hebben, maar niet alle financiële problemen kunnen oplossen.
8. In vergelijking tot de vorige meting is het aantal bedrijven dat investeringen uitstelt, teruggelopen van 48% in april naar 29% in oktober dit jaar. Het aantal bedrijven dat investeringen uit eigen middelen financiert, is gestegen van 20% in april naar 38% in oktober.
9. Ondernemers verwachten over 2020 328 medewerkers te moeten ontslaan. Dat is fors lager dan in april van dit jaar. Toen werden meer dan 1.000 ontslagen verwacht. De verwachting over het aantal ontslagen voor 2021 zijn met een kleine 600 ontslagen toch weer aan de forse kant.

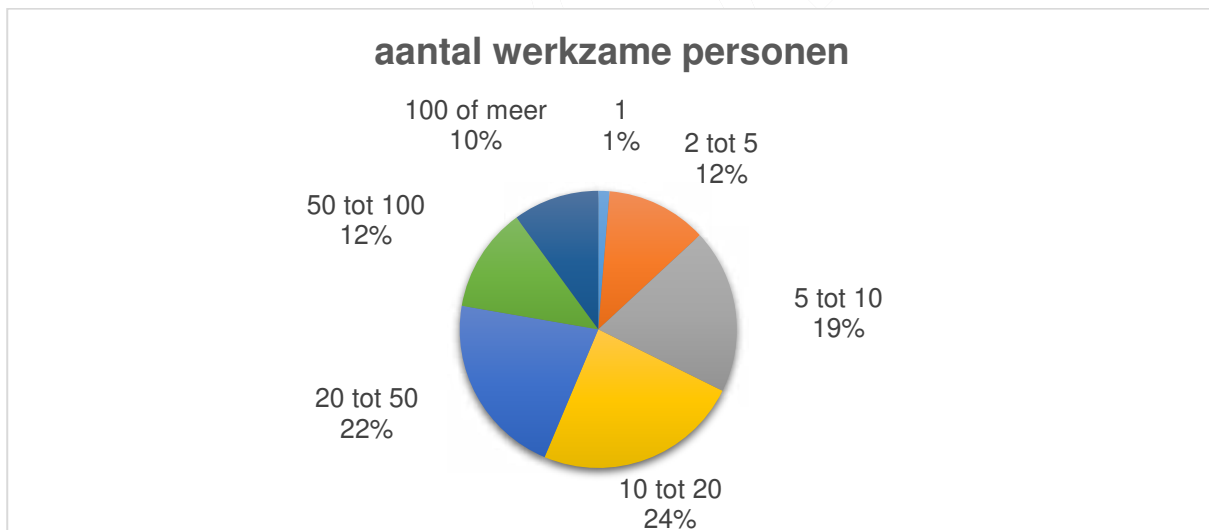
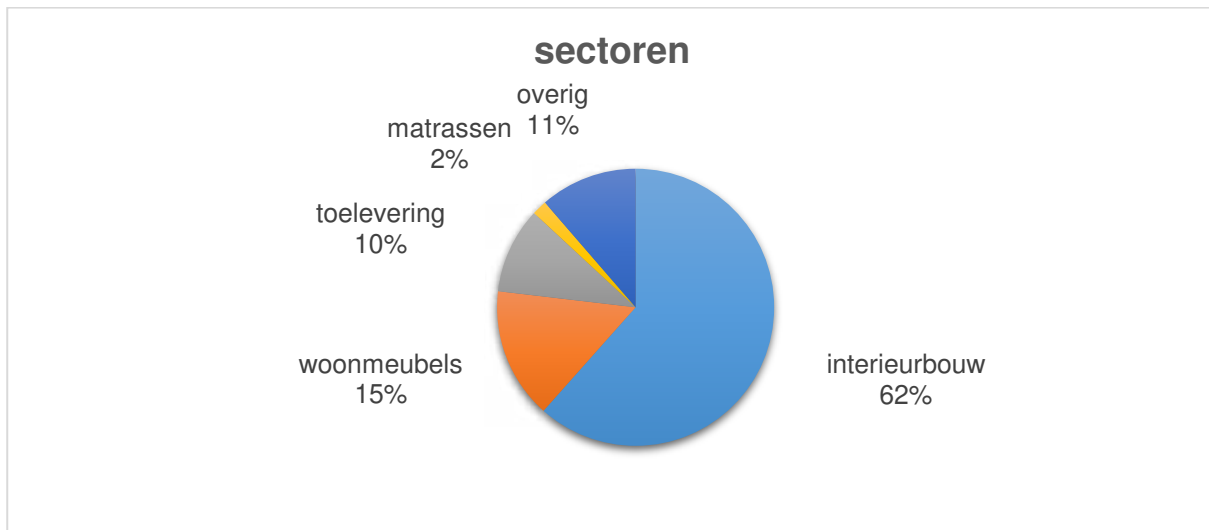
	gemiddeld aantal werknemers	totaal aantal werknemers branche	percentage ontslagen 2020	totaal aantal ontslagen 2020	percentage ontslagen 2021	totaal aantal ontslagen 2021
TOTAAL		18.563	1,8%	328	3,2%	589
1 werkzaam persoon	0,2	1.415	0,0%	0	0,0%	0
2 tot 5 werkzame personen	2,6	3.523	4,4%	156	8,9%	313
5 tot 10 werkzame personen	6,8	2.244	1,6%	37	1,2%	28
10 tot 20 werkzame personen	13,1	2.882	2,6%	75	3,5%	100
20 tot 50 werkzame personen	26,6	2.926	1,0%	29	3,2%	93
50 tot 100 werkzame personen	59,1	2.069	1,0%	21	2,0%	41
100 werkzame personen of meer	175,2	3.504	0,3%	10	0,4%	15

10. Ondanks het hoge aantal verwachte ontslagen (589) voor 2021 verwacht toch één op de drie bedrijven de komende 12 maanden weer personeel aan te gaan nemen. Een kwart van de bedrijven weet dat nog niet en ruim vier van de tien (42%) ondernemers neemt geen personeel aan.
11. Ruim vier op de tien (44%) ondernemers heeft (11%) of verwacht (33%) problemen met de aanlevering van grondstoffen. Dat is een flinke verbetering ten opzichte van de situatie in april 2020. Toen gaf ruim driekwart (76%) van de bedrijven aan problemen met het aanleveren van grondstoffen te hebben (37%) of te verwachten (39%).
12. De helft van de bedrijven geeft aan dat het aantal nieuwe orders en opdrachten voor 2020 en 2021 ondanks corona niet is afgenomen. Ruim vier op de tien ondernemers (41%) verwacht voor beide jaren een daling tussen de 1 en 25%. Voor 2020 verwacht 9% van de bedrijven een daling van 25% of meer, voor 2021 verwacht 7% dat. Eén procent van de bedrijven verwacht voor beide jaren een daling tussen de 50% tot 75%.
13. De problemen met het plaatsen, monteren en uitleveren van goederen zijn minder geworden ten opzichte van april 2020. Toch heeft één op de vijf bedrijven (19%) hier nog steeds problemen mee en 27% verwacht die te krijgen. Met de aangescherpte maatregelen van de tweede coronagolf is te verwachten dat dit de komende maanden niet veel zal verbeteren.
14. Zoals aangegeven in de inleiding hebben bedrijven bij het beantwoorden van de enquêtevragen geen rekening gehouden met de nieuwe aangescherpte maatregelen en met een dreigende lockdown. Mocht het uiteindelijk toch tot een lockdown komen, dan zal dat ongetwijfeld grote invloed hebben op de bedrijven in de meubelindustrie en interieurbouw. Ook in Nederland zal dat tot grote economische schade leiden. Zeker wanneer de ons omringende landen ook weer in lockdown gaan. Mogelijk zijn we dan terug bij af. Laten we hopen dat dat scenario geen werkelijkheid wordt.

17 Onderzoek verantwoording

Het online onderzoek onder CBM-leden is uitgevoerd van 29 september t/m 5 oktober 2020. Aan het onderzoek hebben bruto 229 ondernemers deelgenomen, waarvan er 181 de vragenlijst volledig hebben ingevuld.

De samenstelling van de respons, op basis van de antwoorden op de eerste twee vragen van het onderzoek (profiel van de respondent) is in onderstaande figuren weergegeven.



Colofon

Dit onderzoek is uitgevoerd door

Marktdata.nl

Van Es Marketing Services – marktdata.nl

Willem de Clercqstraat 53

7604 AR Almelo

tel 0546 45 66 62

info@marktdata.nl

www.marktdata.nl

In opdracht van

Koninklijke CBM

Westerhoutpark 10

2012 JM Haarlem

023-5158800

info@cbm.nl

www.cbm.nl

CONCEPT